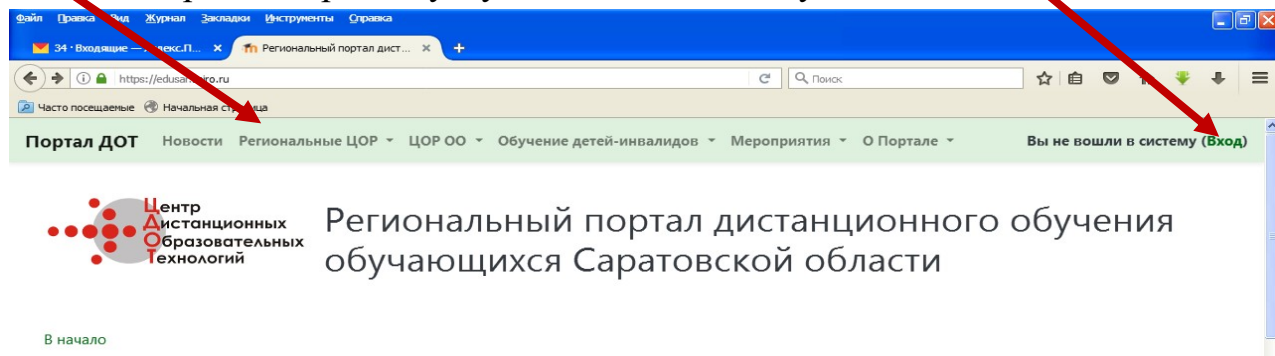


ВНИМАНИЕ!

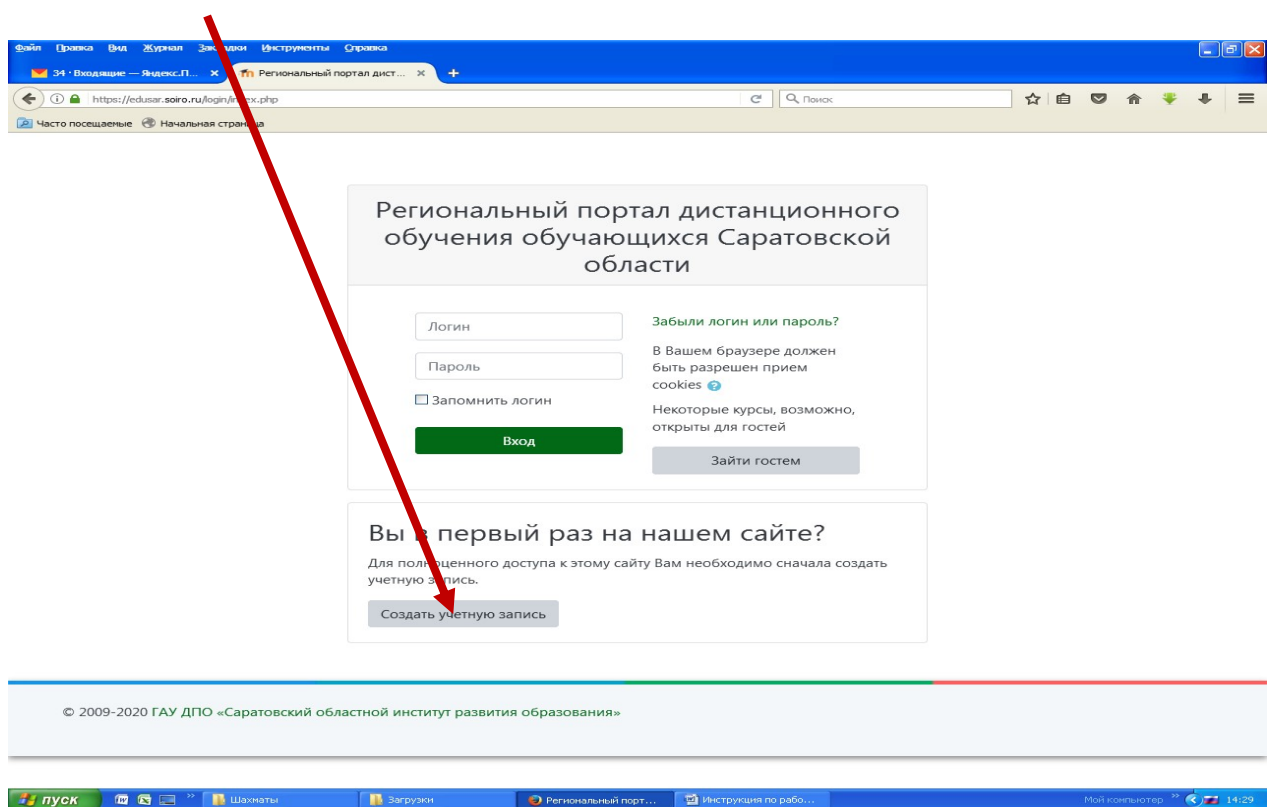
Инструкция для учащихся (родителей) для продолжения учебы в дистанционном режиме

Для того чтобы начать работу на портале, необходимо зарегистрироваться (получить логин и пароль для входа). Рассмотрим по шагам процесс регистрации:

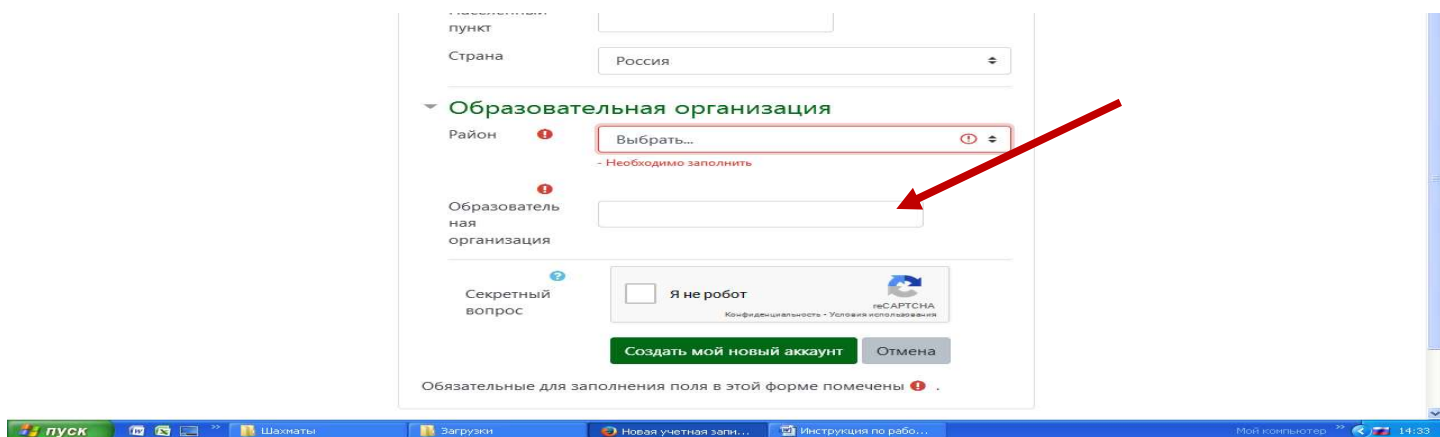
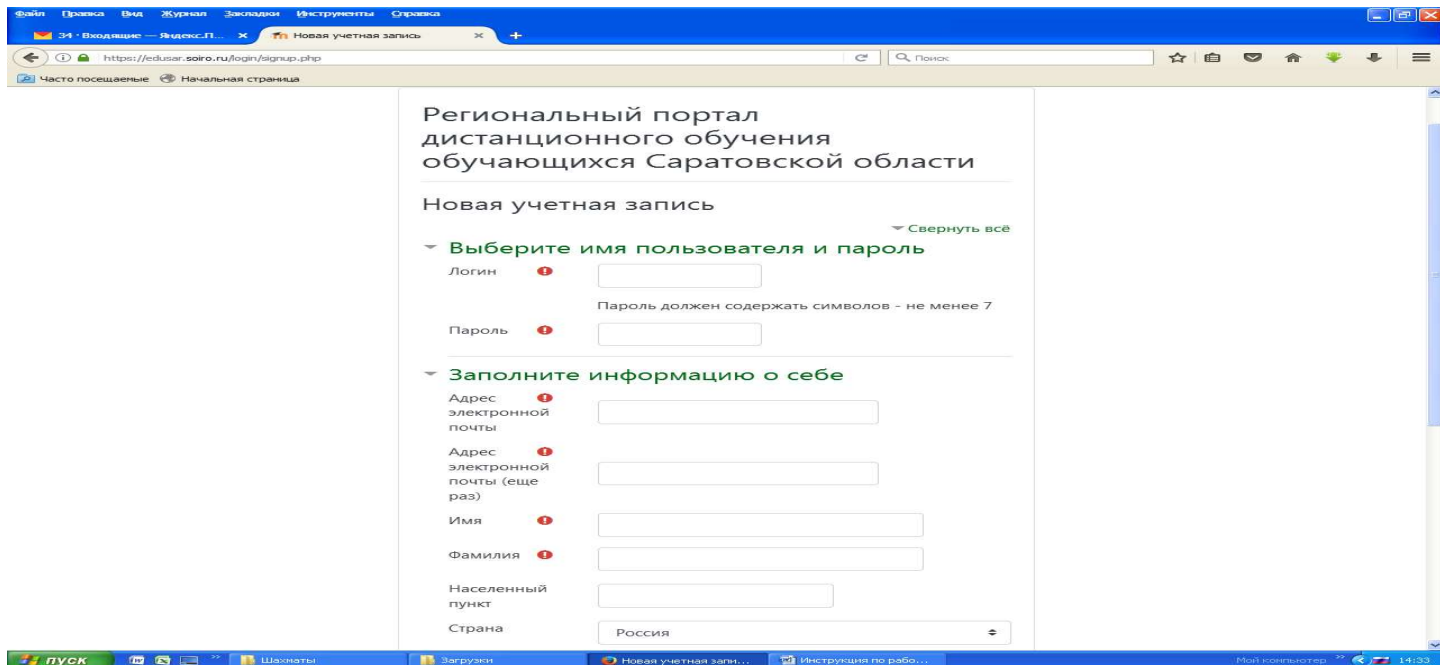
1. Зайдите на сайт по ссылке **edusar.soiro.ru**
2. В правом верхнем углу нажмите на кнопку «Вход»



3. Вам будет предложено либо ввести логин и пароль (для зарегистрированных пользователей), либо зарегистрироваться.



4. Нажмите на кнопку «Создать учетную запись»
5. Вы попадете на страницу создания учетной записи.



Образовательная организация – МАУДО «Центр детского творчества»

Кировского района города Саратова

6. Придумайте и введите логин и пароль, **ОБЯЗАТЕЛЬНО ЗАПОЛНИТЕ** поле «Адрес электронной почты», а также другие поля, помеченные красным кружком с восклицательным знаком.

Постарайтесь запомнить и записать Ваши логин и пароль.

7. Далее подтвердите, что Вы не робот (кликните в квадратике против слов «Я не робот»), и нажмите кнопку «Сохранить».

8. На указанную Вами почту должно прийти письмо с просьбой подтвердить регистрацию. Зайдите на свою почту и **ОБЯЗАТЕЛЬНО** выполните этот шаг, иначе процесс регистрации не будет завершен.

[В начало](#) [Подтвердить учетную запись](#)

На указанный Вами адрес электронной почты (oifcoo1@w.com1) было отправлено письмо с простыми инструкциями для завершения регистрации. Если у вас появятся проблемы с регистрацией, свяжитесь с администратором сайта.

[Продолжить](#)

Поздравляем! Вы успешно зарегистрированы на портале **edusar.soiro.ru!**

Для того чтобы начать дистанционное обучение по программе нужно знать **кодированное слово**, которое вам даст ваш педагог.

Далее находим раздел **«Региональные ЦОР»**, входим в категорию **«Дополнительное образование»**, затем ищем нужный курс (название кружка, вбить в строку «поиск курса»). Вставляем кодированное слово и попадаем на нужную программу.